






## Instruktioner - Freezing Violin

-  fjädrar (spiraler) - sätt bakom stallet på E och G
  -  piezodisk – på ringfinger, placera senare mellan fiolens hals och kropp  
gröna krokodilklämmor på A och D
  -  motor - spelas med on/off knapp med den hand som känns bekvämast
  -  freeze pedal – fryser/fångar ljudet som spelas NU
  -  HP på stället (knarr)
- liggande fryst klang

Distortion = ”slip-ljud” eller friktion, som uppstår genom lätt beröring med piezodisk på strängar eller kropp.

Korta frys (1-4 sek) = täta bestämda ljudbyten varvat med pauser. Spela med foten!